

## آموزش نماز ( به همراه آموزش وضو و اصول دین )

بِسْمِ اللّٰهِ الرَّحْمٰنِ الرَّحِیْمِ

آموزش نماز (به همراه آموزش وضو و اصول دین)

یا حسین دست من و دامن مردانه تو ----- عمر خود صرف نمودم به در خانه تو

.....

با دست تهی چشم ز دنیا بستم----- آمدم من به در خانه شاهانه ی تو

.....

از ازل تا ابد پرسش آدم این است ----- دست بر میوه ی حوا بزنم یا نزنم؟

تالیف و جمع آوری: ارسطو جعفر خانی

این کتاب صرفاً جهت آموزش و رفع اشکال می باشد

## آموزش نماز ( به همراه آموزش وضو و اصول دس )

### **رسول خدا (ص): فرزندان خود را گرامی بدارید و تربیت ایشان را بهتر کنید تا آمرزیده شوند.**

نماز ستون دین و یکی از بهترین عبادتهاست. و همین طور عبادتی است که بر انبیای پیشین خود نیز واجب بوده است در روایات نماز به نور، برهان، چراغ، منہاج انبیا، عمود دین، قیم دین، راس الامر، اصل اسلام، پرچم ایمان، سیمای دین و همین طور اولین واجب دین برای انسان، اولین چیزی که باید به تازه مسلمان آموزش داد، اولین چیزی که در قیامت مورد حساب قرار می گیرد و ... توصیف شده است.

و در روایاتی دیگر می خوانیم که برای نماز گذار آثاری است از جمله: محبوبیت نزد فرشتگان، برکت، رزق، وسیله، طرد شیطان، راحتی بدن، سلاحی علیه کافر، مستجاب شدن دعا، توشه ی آخرت و جواب نکیر و منکر است.

و همچنین در روایاتی دیگر در مورد ترک عمداً نماز می خوانیم. پیامبر اکرم (ص): کسی که نماز ترک کند (یعنی انسان بدون بیماری و اشتغال نماز را رها کند) خداوند عملش را حبط می کند. و همین طور در روایات بسیاری دیگر از منابع شیعه و اهل سنت می خوانیم: کسی که نماز را عمداً ترک کند از اسلام خارج است.

پس تا اینجا به اهمیت نماز پی بردیم و همین طور ترک نماز عمداً یک گناه کبیره محسوب می شود به طوری آیت الله دستغیب در کتاب گناهان کبیره در این مورد می فرمایند: چون وجوب نماز، از احکام ضروری و بدیهی اسلام است. پس کسی که از روی انکار نماز نخواند کافر و از دین خارج است. زیرا انکار نماز انکار رسالت و قبول نداشتن قرآن مجید است، و البته چنین کسی کافر است، و اگر منکر وجوب نماز نباشد و حق بودن قرآن و

## آموزش نماز ( به همراه آموزش وضو و اصول دس )

رسالت پیامبر اکرم ( ص ) را قبول دارد ، و معتقد است که نماز از طرف خدا واجب شده است لیکن از روی تنبلی و مساحمه کاری نماز را ترک کند، چنین شخصی فاسق است.

و همین طور از پیامبر اکرم ( ص ) نیز روایت شده است: نماز چون چشمه ی پاک و پر آبی است که نماز گذار در هر شبانه روز پنج بار خود را در آن شستشو می دهد و چرک و آلودگی از جان و روحش می زداید.

با توجه به این روایات به این روایات و روایات دیگر، اهمیت آموزش نماز به صورت اصولی و صحیح برای نسل کودک و نوجوان بیش از پیش مشخص می شود.

شیوه ی آموزش در این کتاب بسیار آسان و قابل فهم برای کودکان و نوجوانان می باشد و آنان را با زبانی ساده و شیوه ی نو با این فریضه آشنا می کند.

باشد که ذخیره ی برای آخرتمان باشد. انشاءالله

(تقلید)

شناخت احکام دین در حد نیاز و ضرورت لازم است کسی که مجتهد نیست و نمی تواند احکام و دستور های الهی را به دست آورد باید از مجتهد تقلید کند.

**شرایط مرجع تقلید:** مرد باشد، عاقل باشد، شیعه ی دوازده امامی باشد، حلال زاده باشد، آزاد باشد، زنده باشد، عادل باشد و بنابر اظهر از مجتهدان دیگر اعلم باشد و مجتهد اعلم کسی است که در استخراج احکام ( از منابع آن ) از مجتهدان دیگر استاد تر باشد ، حریص به دنیا نباشد، آگاه به زمان باشد.

تذکر: تقلید فقط در فروغ دین می تواند انجام بگیرد و در اصول دین نمی توان تقلید کرد.

## آموزش نماز ( به همراه آموزش وضو و اصول دس )

مسائل مربوط به نماز به سه دسته تقسیم می شوند:

**الف. مقدمات نماز :** مسائلی که نماز گذار قبل از نماز باید رعایت کند و شامل ( احکام قبله، آداب و احکام مسجد، اذان و اقامه و مواردی که اذان گفتن ساقط می شود } برای توضیح بیشتر این موارد به رساله مراجع تقلید یا کتب دینی مراجع شود { و... )

**ب. مقارنات نماز :** مسائلی که مربوط به متن نماز، یعنی از گفتن تکبیرة الاحرام تا سلام نماز می شود.

**ج. مبطلات نماز :** مسائلی است که نماز را باطل می کند. ( برای توضیح بیشتر به رساله مراجعه شود )

### مقدمات نماز

**الف. طهارت:** نماز گذار باید لباس خود را از نجاسات پاک کند.

**ب. پوشش:** یکی از مسائلی که قبل از شروع نماز توجه بر آن لازم است مسائل پوشش است و اکنون به بیان مقدار پوشش و شرایط آن می پردازیم.

یک. پسران و مردان

باید عورت خود را بپوشانند ( بهتر است عورت را این طوری معنی کرد که نماز گزار مذکر بهتر است از ناف تا زانو را پوشانیده باشد )

دو. دختران و زنان

باید تمام بدن را بپوشانند بجز دستها تا مچ و پاها تا مچ و صورت به مقداری که در وضو باید شسته شود.

بر دختران و زنان لازم است که پای خود را از نگاه نامحرمان بپوشانند و چنانچه در حال نماز است و نامحرمی او را می بیند، باید پاها را بپوشاند.

## آموزش نماز ( به همراه آموزش وضو و اصول دس )

### ج. وضو

وضو آراستگی و پاکیزگی به بدن و روح می دهد و انسان را برای ملاقات با پروردگارش آماده می سازد.

وضو را به قصد **قربة الی الله** انجام می دهیم.

### در وضو باید به موارد زیر توجه کنیم:

۱. آبی که با آن وضو می گیریم باید پاک، مباح، مطلق باشد.
۲. ظرفی که در آن آب وضو هست باید مباح و از جنس طلا و نقره نباشد.
۳. باید وضو را به ترتیب گرفته شود و کارهای آن پشت سر هم انجام شود.
۴. در اعضای وضو مانعی برای رسیدن آب نباشد و اعضای وضو پاک باشد.

### در مواردی که واجب است وضو بگیریم:

برای شش مورد واجب است که وضو بگیریم:

۱. نماز های واجب ( غیر از نماز میت )
۲. برای طواف واجب خانه ی خدا
۳. برای سجده ی سهو و تشهد فراموش شده (البته بر حسب احتیاط واجب )
۴. اگر نذر کرده باشد یا عهد کرده و یا قسم خورده که وضو بگیرد
۵. اگر نذر کرده باشد که جایی از بدن خود را به خط قرآن برساند
۶. برای آب کشیدن قرآنی که نجس شده است

## آموزش نماز ( به همراه آموزش وضو و اصول دس )

احادیثی در مورد وضو گرفتن:

پیامبر اکرم ( ص ) : وضو موجب پاکی بدن و آرامش روح و روان می گردد.

ای کسانی که ایمان آوردید، چون به نماز بر می خیزید صورت و دستهایتان را تا آرنج بشوید و سر و پاهای خود را تا برآمدگی مسح کنید. (قرآن کریم / سوره ی مائده / آیه ۶)

### قبله

خانه ی کعبه در شهر مکه و در مسجد الحرام قرار دارد قبله است و نماز گذار باید طوری بایستد که بگویند رو به قبله نماز می خواند کافی است

تذکر: برای سجده و یا تشهد فراموش شده که سجده سهو انجام می دهد و در سجده سهو احتیاط واجب بر این است که رو به قبله باشد

به گفتن صاحب منزل و یا مسئول یک مسافرخانه و مانند آن در صورتی که فرد بی مبالا نباشد می توان اعتماد کرد. ( رساله آیت ... مکارم شیرازی )

هر گاه راهی برای پیدا کردن قبله وجود نداشته باشد و قبله در میان چهار سمت مختلف مردد شود ، یک نماز به یک طرف کافی است ولی احتیاط مستحب بر آن است که چهار نماز به چهار طرف باشد و هرگاه در سه طرف یا دو طرف احتمال وجود قبله دهد فقط به سمت آن ها نماز بخواند. ( رساله آیت ... مکارم شیرازی )

### آداب وضو:

#### ۱. شستن دو دست

شستن دست ها از واجبات وضو نیست ولی باید دستها از هرگونه نجاست و چرکی که مانع رسیدن آب به دست می شود پاک کنیم.



## آموزش نماز ( به همراه آموزش وضو و اصول دس )

و مستحب است در این هنگام این دعا را بخوانیم:

اللَّهُمَّ اجْعَلْنِي مِنَ التَّوَّابِينَ وَاجْعَلْنِي مِنَ الْمُتَطَهِّرِينَ.

(یعنی خداوندا مرا از توبه کنندگان و پاکان قرار ده)

تذکر: شستن دو دست از واجبات وضو محسوب نمی شود و کسی که دوست خود را هنگام وضو می شوید نمی تواند هنگام شستن دستهای راست و چپ فقط از بالا به پایین و تا مچ دست را بشوید و بلکه باید تا نوک انگشتان دست ها را بشوید.

### ۲. مضمضه کردن

این عمل از مستحبات است یعنی سه مرتبه آب را در دهان ریخته و می گردانیم و از دهان خارج می کنیم و مستحب است که این دعا را بخوانیم:

اللَّهُمَّ لِقْنِي حُجَّتِي يَوْمَ الْقَاكَ وَاطْلِقْ لِسَانِي بِذِكْرِكَ

(یعنی خدایا در آن روزی که با تو دیدار می کنم به خود دلایلم را بر من تلقین فرما و زبانم را برای یاد کردنت آزاد گردان.)

### ۳. استنشاق

این عمل از مستحبات وضو است در این عمل سه مرتبه آب را با دست راست به بینی برده و برمی گردانیم و مستحب است که این دعا را بخوانیم:

اللَّهُمَّ لَا تُحَرِّم عَلَيَّ رِيحَ الْجَنَّةِ وَاجْعَلْنِي مِمَّنْ يَشْمُ رِيحَهَا وَرَوْحَهَا وَطِيبَهَا

(یعنی خدایا بوییدن بوی بهشت را بر من حرام مگردان و مرا از جمله کسانی قرار ده که بوی بهشت و پاکبوی آن را احساس می کنند.)

### ۴. شستن صورت

صورت را از جایی که موی سر می روید تا آخر چانه از بالا به پایین می شوئیم و مستحب است که این دعا را بخوانیم:

## آموزش نماز ( به همراه آموزش وضو و اصول دس )

اللَّهُمَّ بَيِّضْ وَجْهِي يَوْمَ تَسْوَدُّ فِيهِ الْوُجُوهُ وَ لَا تُسْوَدُّ وَجْهِي يَوْمَ تَبْيَضُّ فِيهِ الْوُجُوهُ  
(یعنی خدایا در روزی که همه صورتها در آن سیاه است صورت مرا سفید گردان و در روزی که صورتها سفید می گردد صورتم را سیاه نکن.)

تذکر: باید صورت و دستها را از بالا به پایین شست و اگر از پایین به بالا بشوییم وضویمان باطل است.

### ۵. شستن دستها

ابتدا دست راست و سپس دست چپ را از آرنج تا نوک انگشتان (از بالا به پایین) می شوئیم. برای شستن هر قسمت ریختن یک مشت آب کفایت می کند؛ به شرط اینکه بتوان تمامی آن قسمت را شستشو داد و مستحب است که این دعا را بخوانیم:

اللَّهُمَّ اعْطِنِي كِتَابِي بِيَمِينِي وَالْخُلْدَ فِي الْجَنَانِ بَيْسَارِي وَ حَاسِبِي حِسَاباً يَسِيراً  
(یعنی خدایا نامه اعمالم را به دست راستم بده و زندگی ابدی را از جانب چپ به من عطا کن و اعمالم را در روز حساب به نرمی محاسبه فرما.)

و هنگام شستن دست چپ می خوانیم:

اللَّهُمَّ لَا تُعْطِنِي كِتَابِي بِشِمَالِي وَ لَا مِنْ وَرَاءِ ظَهْرِي وَ لَا تَجْعَلْهَا مَغْلُولَةً إِلَى عُنُقِي وَ أَعُوذُ بِكَ مِنْ مُقَطَّعَاتِ النَّيِّرَانِ

( یعنی خدایا نامه اعمالم را به دست چپم نده و نه از پشت سرم و آن را مانند زنجیر بر گردنم نیفکن و از پاره های آتش به تو پناه می برم.)

تذکر: البته یک تفاوت بین وضوی پسران و دختران هست و آن هم این هست که پسران و مردان باید آب را از پشت آرنج بریزند و دختران و زنان باید آب را از جلوی آرنج بریزند و این تنها تفاوت بین وضوی مردان و زنان می باشد.



## آموزش نماز ( به همراه آموزش وضو و اصول دس )

### ۶. مسح سر

دست راست را با تری خودش از فرق سر به طرف پیشانی می کشیم و مستحب است که این دعا را بخوانیم:

اَللّٰهُمَّ غَشِّنِيْ بِرَحْمَتِكَ وَبِرَّكَاتِكَ وَ عَفْوِكَ

(یعنی خدایا بگستران بر من رحمت و برکات و عفو تو را.)

تذکر: اگر هنگام مسح سر تری در دست راست نمانده باشد نمی تواند دست را با آب خارج تر کند، بلکه باید از اعضای دیگر وضو، رطوبت بگیرد و با آن مسح کند و بنابر احتیاط باید اول از تری موی ریش و ابرو کمک بگیرد و اگر در آنها تری نبود، از دست ها رطوبت بگیرد. و بنابر احتیاط واجب از بالا به پایین مسح کند.

یک قسمت از چهار قسمت سر که مقابل پیشانی جای مسح است و هر جایی این قسمت را به هر اندازه مسح کند، کافی است

لازم نیست مسح سر بر پوست آن باشد بلکه بر موی جلوی سر هم صحیح است، ولی کسی که موی جلوی سر او به اندازه ی بلند است که اگر شانه کند، به صورتش می ریزد، یا به جاهای دیگر سر می رسد، بیخ موها را مسح کند، یا فرق سر را باز کرده، پوست سر را مسح کند.

نباید آب شستن صورت و مسح سر باهم قاطی شوند که در این صورت وضو باطل است.

### ۷. مسح پاها

دست راست را با تری خودش بر روی پای راست از سر انگشت تا برآمدگی پا می کشیم و سپس دست چپ را با تری خودش بر روی پای چپ از سر انگشت تا برآمدگی پا می کشیم و مستحب است این دعا را بخوانیم:

اَللّٰهُمَّ ثَبِّتْنِيْ عَلٰی الصِّرَاطِ يَوْمَ تَزَلُّ فِيْهِ الْاَقْدَامُ وَ اجْعَلْ سَعِيِّيْ فِيْ مَا يُرْضِيْكَ عَنِّيْ

يا ذالْجَلالِ وَ الْاِكْرَامِ

## آموزش نماز ( به همراه آموزش وضو و اصول دس )

(یعنی خدایا در روزی که قدمهای مردم بدکار در آن می لرزد قدم هایم را بر روی پل صراط محکم گردان و سعیم را در آنچه که تو از آن راضی می شوی قرار بده، ای صاحب جلال و کرامت.)

تذکر: در موقع مسح سر و پاها جای مسح باید خشک باشد و اگر جای مسح ، خیس تر از رطوبت دست باشد وضو باطل است.

در مسح سر و پا باید دست را روی آن بکشیم و اگر دست را نگه داریم و سر یا پا را به آن بکشیم وضو باطل است.

تصاویر مربوط به وضو گرفتن:



## آموزش نماز ( به همراه آموزش وضو و اصول دس )



البته در تصاویر بالا بعضی موارد را به دو قسمت تقسیم و شماره گذاری کرده اند. (مثلاً در قسمت ۵ و ۶ می خواهد نشان بدهد که باید وضو را از بالا به پایین بگیریم و همین طور در تصویر ۸ می خواهد انتقال رطوبت از صورت به پا برای مسح را نشان دهد.)

# آموزش نماز ( به همراه آموزش وضو و اصول دس )

## تیمم

تیمم بر دو نوع است تیمم بدل از غسل و تیمم بدل از وضو.

### در مواردی که باید به جای وضو و غسل تیمم کنیم:

۱. یقین کنیم که آب پیدا نمی شود.
۲. وقت برای وضو نداشته باشیم و آب در دسترس نباشد.
۳. آب بر بدن ضرر یا بیماری ایجاد کند.
۴. وقتی که به آب یا ظرف پاک و مباح دسترسی نداشته باشیم.
۵. اگر از درنده یا دزد بترسیم در این موقع نباید بدنال آب برویم.

### طریقه تیمم:

#### ۱. نیت

(ابتدا نیت می کنیم که تیمم را به جای غسل یا وضو انجام می دهیم.)  
تذکر: تیمم بدل از غسل و بدل از وضو در عمل تفاوتی با هم ندارند و فقط نیت آن ها فرق می کند.

#### ۲. مسح پیشانی

یک مرتبه کف دستها را با هم روی خاک یا سنگ یا ریگ می زنیم.  
کف دستها را از بالای پیشانی تا بالای بینی زیر ابروها می کشیم.

تذکر: در تیمم باید پیشانی و کف دستها و پشت دستها پاک باشند  
برای تیمم از خاک یا سنگ یا ریگ یا کلوخ و یا سنگ گچ و سنگ آهک و سنگ مرمر سیاه و سایر اقسام سنگهای پاک می توان استفاده کرد.

#### ۳. مسح دستها

کف دست چپ را بر پشت دست راست می گذاریم و از مچ دست تا سر انگشتان می کشیم بعد کف دست راست را بر پشت دست چپ می گذاریم و از مچ دست تا سراسر انگشتان می کشیم.

تذکر: اگر چیزی هایی که با آن تیمم می کنند پیدا نشد بر گرد و غبار روی فرش و لباس نیز می توان تیمم کرد ، نه گرد و غباری که لای آنهاست.



## آموزش نماز ( به همراه آموزش وضو و اصول دس )

اگر به واسطه نداشتن آب یا عذر دیگری تیمم کنیم بعد از بر طرف شدن عذر تیمم ما باطل است.

تصاویر تیمم:



توضیحات لازم درباره تیمم داده شد و حالا در بالا به صورت عکس روش آن نشان داده شده است.

شرایطی که وضو را باطل می کند: ۱. خارج شدن بول ۲. غائط ۳. بادی که از مخرج غائط خارج می شود ۴. خوابی که بر عقل غلبه کند و به واسطه ی آن چشم نبیند و گوش نشنود (ولی اگر چشم نبیند ولی گوش بشنود وضو باطل نمی شود) ۵. کلیه اموری که عقل را از

## آموزش نماز ( به همراه آموزش وضو و اصول دس )

بین می برد مانند مستی ، بیهوشی و دیوانگی ( بنابر احتیاط واجب ) ۶. استحاضه زن ۷. کاری که برای آن باید غسل کرد مانند جنایت ۸. مس انسان .

### وضو جبیره ای

دوائی که بر زخم می زنند و چیزی که با آن زخم را می بنددند ، جبیره نام دارد.  
تذکر: شخصی که بر اعضای وضویش ( دست ، پا ، صورت و سر ) زخم یا شکستگی دارد اگر بتواند بطور معمول وضو بگیرد ، باید به طور معمول وضو بگیرد.

اگر جبیره بیش از حد معمول اطراف زخم را بپوشاند و برداشتن آن هم ممکن نباشد وضوی جبیره ای گرفته و بنا بر احتیاط واجب تیمم هم انجام شود.

اگر جبیره تمام صورت یا یکی از قسمت‌های وضو را گرفته باشد وضوی جبیره ای کافی است.

کسی که در کف دست و انگشتان جبیره دارد و در موقع وضو دست تر روی آن کشیده است می تواند سر و پاها را با همان رطوبت مسح کند و یا از سایر اعضا وضو رطوبت بگیرد.

### روش انجام وضو جبیره ای:

آن قسمت از بدن که باز هست را طبق معمول با آب بشویید و آب را به تمامی آن قسمت ها برسانید، وقتی به قسمت جبیره رسیدید ( قسمتی که دارای پوشش هست مثلاً دست چپ در گچ هست ) روی همه ی قسمت‌های جبیره را با دست مرطوب مسح نمایید، همین کفایت می کند {البته در بعضی موارد مثلاً در دست راست ما یک بریدگی به علت زمین خوردن و سائیدگی پوست در اثر برخورد به آسفالت یا سنگ هست و یا هر مورد مشابه آن که پوششی بر روی زخم نیست یعنی آن زخم پانسمان نشده است می توان یک دستمال



## آموزش نماز ( به همراه آموزش وضو و اصول دس )

بر روی آن زخم بعد از خشک شدن خون آن انداخت و با دست تر بر روی آن عضو مسح نمود.

### شرایط مکان نماز گزار

۱. مباح باشد ( غصبی و به زور گرفته نشده باشد. )
۲. بی حرکت باشد ( البته در صورت ناچاری در وسایل نقلیه در حال حرکت مثل قطار و هواپیما می توان نماز خواند. )
۳. جای آن تنگ و سقف آن کوتاه نباشد.
۴. سجده گاه پاک باشد ( مستحب است مهر نماز گزار از تربت مقدس امام حسین (ع) باشد. )

### اذان

مستحب است نماز گزار قبل از نماز های یومیّه ابتدا اذان و بعد اقامه را بگوید.  
مستحب است اذان و اقامه را رو به قبله و این گونه بگوییم:

اذان	اقامه
۴	۲
۲	۲
۲	۲
۲	۲
۲	۲
۲	۲
۲	۲
ندارد	۲
۲	۲
۲	۱

## آموزش نماز ( به همراه آموزش وضو و اصول دس )

تذکر: **أَشْهَدُ أَنْ عَلِيًّا وَلِيُّ اللَّهِ** جزو اذان و اقامه نیست ولی خوبست به قصد قربت گفته شود.

نماز

نیت:

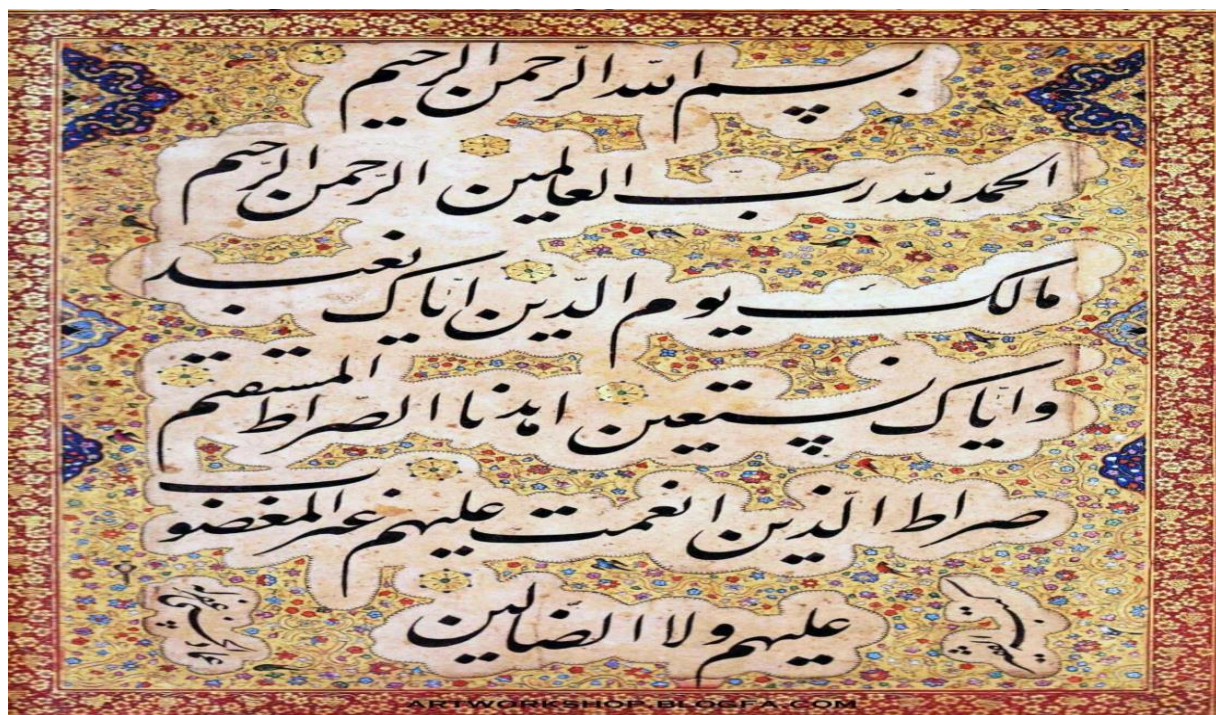
برای شروع نماز نیت می کنیم یعنی رو به قبله می ایستیم و با آگاهی و توجه قصد می کنیم که مثلاً دو رکعت نماز صبح می خوانم: **قُرْبَةً إِلَى اللَّهِ**

تکبیرة الاحرام:

بعد از نیت ، **اللَّهُ أَكْبَرُ** می گوئیم و دستها را تا نزدیک گوش بالا می بریم.

تذکر: نیتی که می کنیم باید به قصد قربت باشد و از اول تا آخر نماز بر آن باقی باشیم.  
رکعت اول و دوم:

در رکعت اول و دوم ابتدا سوره ی حمد :





## آموزش نماز ( به همراه آموزش وضو و اصول دس )

وسپس یکی از سوره های کامل قرآن کریم مانند توحید را می خوانیم:



تذکر: سوره حمد حتماً باید در نماز خوانده شود و اگر درست لفظ نشود اشکالات معنایی را به وجود می آورد که در صفحه ی بعدی به آن اشاره شده است که اگر این گونه باشند نماز صحیح ادا نمی شود( در صفحه ی بعد توضیح داده شده است )

در جایی تنگی وقت برای یک کار مهم است مانند سوار شدن به هواپیما در سر وقت و یا از ترس دزد یا حیوان درنده می توان سوره بعد از حمد را ترک کرد و نخواند ( فقط در زمان های اضطراری که بیان شد) {رساله ی آیت ... مکارم شیرازی}

زن ها و مردها باید حمد و سوره ی نماز ظهر و عصر را آهسته بخوانند

زن ها و مردها باید حمد و سوره ی نماز صبح و مغرب و عشاء را بلند بخوانند (زمانی که زنها حمد و سوره ی نماز های صبح و مغرب و عشاء را بلند می خوانند اگر نامحرم صدای آنها را بشنود می توانند آهسته بخوانند).

اگر نمازی را که باید بلند بخوانیم عمداً آهسته ، و نمازی را که باید آهسته بخوانیم عمداً بلند بخوانیم نمازمان باطل است ولی اگر از روی فراموشی یا ندانستن این مسئله باشد صحیح است.

❖ در صفحه ی زیر اشکالت تلفظ غلط سوره ی حمد آمده است.

# آموزش نماز ( به همراه آموزش وضو و اصول دس )

حضرت رسول اکرم (ص): تنها آن مقدار از نماز به حساب می آید که با توجه خوانده شود. (بحارالانوار- ج ۸۱- ص ۲۳)

## کلماتی که اگر در نماز غلط اداء شوند معانی آنها تغییر می کند

معانی کلماتی که غلط اداء شوند	معانی درست کلمات	معانی کلماتی که غلط اداء شوند	معانی درست کلمات
الهمد هلاک و خاموشی	الحمد لله ستایش مخصوص خداست	الرَّهْمَنُ الرَّهِيمُ مرهم گذار	الرَّحْمَنُ الرَّحِيمُ بخشنده و مهربان
نَسْتَيْنِ طلب وقت می کنیم	نَسْتَعِينُ یاری می جوئیم	الْعَالَمِينَ: دانشمندان الْإِمِينَ: درد کشندگان	الْعَالَمِينَ جهانیان
أَنْتَمْتِ ناله ضعیف درآوردی	أَنْعَمْتَ نعمت دادی	تَنْبُذُ همیشه می مانیم	تَعْبُدُ عبادت می کنیم
أَهْدُ زمین گود	أَحْدُ یگانه	مُسْتَعِيمُ طلب ابری شدن آسمان	مُسْتَقِيمُ راست
آلَا آگاه باش	عَلَى بر	الْمَقْضُوبُ شاخه بریده شده	الْمَنْضُوبُ غضب شده
سَالِحِينَ غلط کنندگان	صَالِحِينَ شایستگان	ذَالِينَ: خوارشدگان ظَالِينَ: سایه کنندگان زَالِينَ: به لغزش افتادگان	الضَّالِّينَ گمراهان
مُهْمَدُ هلاک شده، خفه شده	مُحَمَّدُ ستوده شده	عَلَّ بگیر، هلاک کن ...	قُلَّ = بگو
سَلَّ: شمشیر بکش، به بیماری سل مبتلایش کن	صَلَّ: درود بفرست	سَمَدًا: ایستاده متحیر تَمَدًا: آب باران نامطلوب مانده از زمستان	صَمَدُ بی نیاز
يَهْمِدُهُ: به هلاک کردن (او) مشغولم) حَمِدَهُ: ستایش کردن او را هَمِدَهُ: خفه کرد او را،	يَحْمِدُهُ به ستایش او (مشغولم)	سُبْحَانَ عقل او را بخاطر پیریش می گیریم	سُبْحَانَ منزه است
		عَزِيمًا: اراده کننده أَزِيمًا: سختی یا قحطی	عَظِيمًا بزرگ

## آموزش نماز ( به همراه آموزش وضو و اصول دس )

رکوع:

بعد از خواندن حمد و سوره کمی مکث می کنیم (قیام متصل به رکوع) و بعد از گفتن **الله اکبر** به رکوع می رویم در این حالت به قدری خم می شویم که کف دستهایمان به زانو برسد و آنگاه می گوییم:

**سُبْحَانَ اللَّهِ سُبْحَانَ اللَّهِ سُبْحَانَ اللَّهِ (پاک و منزّه است خدا)**

یا می گوییم: **سُبْحَانَ رَبِّيَ الْعَظِيمِ وَ بِحَمْدِهِ**

(پروردگار بزرگم را پاک و منزّه می دانم و حمد و ستایش از آن اوست)

و یا می توانیم صلوات بر محمد ( ص ) می فرستیم و سر از رکوع بر می داریم.

قیام بعد از رکوع:

سر از رکوع بر می داریم و می ایستیم و هنگامی که بدنمان بی حرکت شد می گوییم:

**سَمِعَ اللَّهُ لِمَنْ حَمِدَهُ (خدا ستایش کسی که او را می ستاید می شنود).**

تذکر: قیام بعد از رکوع از واجبات نماز است و در صورتی که عمداً انجام نشود نماز باطل است ولی اگر سهواً انجام نشود اشکالی ندارد.

در حال گفتن ذکر رکوع باید بدن آرام و بی حرکت باشد وگرنه نماز باطل است.

قیام متصل به رکوع (قیام پیش از رکوع) از ارکان نماز است (بعداً توضیح داده می شود) و اگر عمداً و حتی سهواً هم انجام نشود و یا بدن هنگام انجام قیام تکان بخورد ( فقط یک لحظه بی حرکت بماند) نماز باطل است.

❖ برای توضیحات بیشتر نسبت به این موارد به رساله ی مراجع تقلید مراجعه فرمایید.



## آموزش نماز ( به همراه آموزش وضو و اصول دس )

سجود:

بعد از قیام متصل به رکوع به سجده می رویم یعنی پیشانی را به خاک یا سنگ یا چوب می گذاریم و کف دو دست و سر زانوها و سر دو انگشت بزرگ پاها را روی زمین می گذازیم و می گوییم:

**سُبْحَانَ رَبِّيَ الْأَعْلَى وَ بِحَمْدِهِ** (یعنی پاک و منزّه است پروردگار بزرگ من و حمد و ستایش مخصوص اوست)

و یا می توانیم سه مرتبه **سُبْحَانَ اللَّهِ** بگوییم.

تذکر: مراتب سجده دو مرتبه است و اگر عمداً و سهواً یکی از آنها فراموش یا انجام نشود نماز باطل هست.

اگر پیشانی پیش از آنکه به زمین برسد و بدن آرام گیرد عمداً ذکر بگوییم نماز باطل است و چنانچه از روی فراموشی باشد دوباره در حال آرام بودن ذکر می گوییم.

باید بر زمین و چیزهای غیر خوراکی که از زمین می رویند مانند چوب ، برگ درخت سجده کرد و بر چیزهای خوراکی و پوشاکی سجده کردن صحیح نیست .

نشستن بین سجده ها:

سر از سجده بر می داریم و دوباره به سجده می رویم و سجده ی دوم را مانند سجده ی اول به جای می آوریم سپس برای رکعت دوم بر می خیزیم و هنگام برخواستن می گوییم:

**بِحَوْلِ اللَّهِ وَ قُوَّتِهِ أَقُومُ وَ آقَعُدُ**

(به نیرو و خواست خدا برمی خیزم و می نشینم)

قنوت:

مستحب است در رکعت دوم بعد از حمد و سوره قنوت بگیریم یعنی دستها را تا مقابل صورت بالا برده و هر دعایی که خواستیم (فارسی یا عربی) بگوییم و مثلاً می گوییم:



## آموزش نماز ( به همراه آموزش وضو و اصول دس )

رَبَّنَا آتِنَا فِي الدُّنْيَا حَسَنَةً وَفِي الْآخِرَةِ حَسَنَةً وَقِنَا عَذَابَ النَّارِ

(یعنی پروردگارا در دنیا و آخرت به ما نیکی عنایت فرما و ما را از عذاب آتش دور نگهدار.)

و بر محمد و آل محمد ( ص ) صلوات می فرستیم.

تشهد:

بعد از دو سجده رکعت دوم می نشینیم و تشهد می خوانیم.

### تَشَهُدُ

الْحَمْدُ لِلَّهِ أَشْهَدُ أَنْ لَا إِلَهَ إِلَّا اللَّهُ  
وَحْدَهُ لَا شَرِيكَ لَهُ وَ أَشْهَدُ أَنَّ  
مُحَمَّدًا عَبْدُهُ وَ رَسُولُهُ  
اللَّهُمَّ صَلِّ عَلَى مُحَمَّدٍ وَآلِ مُحَمَّدٍ.

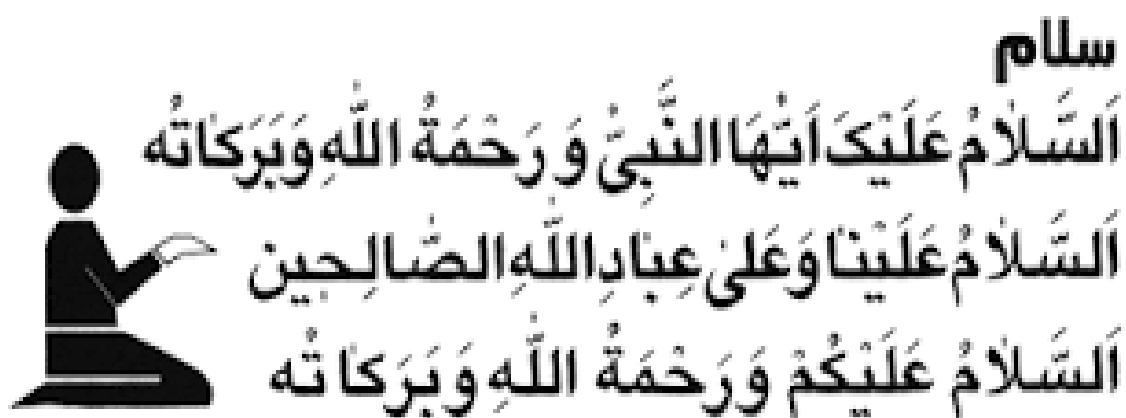


(ستایش برای خداست گواهی می دهم که معبودی جز خدا نیست ، یگانه است او و شریکی ندارد ، گواهی می دهم که محمد ( ص ) بنده و فرستاده ی اوست . خدایا بر محمد و آل او درود بفرست.)

## آموزش نماز ( به همراه آموزش وضو و اصول دس )

سلام:

بعد از هر رکعت یک رکوع و دو سجده به جا می آوریم و پس از تشهد ، در رکعت آخر نماز صبح سلام می دهیم و با خواندن سلام ، نماز به پایان می رسد؛ بعد از تشهد سلام را اینگونه می خوانیم:



(منظور از سلام های بالا به ترتیب ← سلام بر پیامبر عظیم الشن اسلام و رحمت خداوند بر او ، سلام بر بندگان صالح خداوند ، و سلام بر فرشتگان و پیامبران الهی که در حال نظاره ی من در حال نماز خواندن هستند.)

و بعد از اتمام نماز سه مرتبه **اللَّهُ أَكْبَرُ** می گوئیم و در هر مرتبه دستها تا مقابل گوش بالا می آوریم.

رکعت سوم و چهارم:

در نماز های سه و یا چهار رکعتی بعد از تشهد بر می خیزیم و به جای حمد و سوره سه مرتبه تسبیحات اربعه را می خوانیم:

## آموزش نماز ( به همراه آموزش وضو و اصول دس )

تسبیحات اربعه :



سبحان الله و الحمد لله و لا اله الا الله و الله اكبر  
سبحان الله و الحمد لله و لا اله الا الله و الله اكبر  
سبحان الله و الحمد لله و لا اله الا الله و الله اكبر

( یعنی خدا پاک و منزه است و ستایش برای اوست و جز او معبودی نیست و خدا بزرگتر از آنست که وصف گردد. )

تذکر: هرکس می تواند تسبیحات اربعه را یک یا سه بار بخواند.

بر مرد و زن واجب هست که تسبیحات اربعه را آهسته بخوانند.

حدیثی در مورد تسبیحات اربعه از حضرت رسول است که می فرمایند: (در شب معراج حضرت ابراهیم را ملاقات کرده ، پس فرمود: ای محمد سلام مرا به اُمت خود برسان و به آنها خبر ده که بهشت ، خاک پاکی است که تشنه آب می باشد و صحرای بی کشت و زرع است که درختان آن همان قراعت تسبیحات اربعه است.)

و همین طور در حدیثی دیگر می فرمایند: هرکس **سبحان الله** بگوید خداوند درختی در

بهشت برای او می نشاند، و هرکس **الحمد لله** بگوید درختی و هرکس **لا اله الا الله**

بگوید درختی و هرکس **الله اكبر** بگوید نیز درختی برای او غرس کنند.

## آموزش نماز ( به همراه آموزش وضو و اصول دس )

تسبیحات حضرت زهرا ( س ):

مستحب است بعد از نماز تسبیحات حضرت زهرا ( س ) را ذکر کنیم:



می گویند که بعد از اتمام نماز به ذکر و قرآن خواندن مشغول باشید به همین جهت بعد از اتمام نماز تسبیحات حضرت زهرا ( س ) و همین طور آیت الکرسی را می خوانیم و همین طور احادیثی در مورد آیت الکرسی را در بخش پایین می خوانیم:

بسنند معتبر از حضرت **موس بن جعفر ( ع )** منقول است که هرکه : آیت الکرسی را بعد از هر نماز فریضه بخواند او را گزنده ضرر نرساند و در حدیث معتبر فرمود: که یا علی بر تو باد بر تلاوت کردن آیت الکرسی بعد از هر نماز فریضه بدرستیکه محافظت نکند بر آن مگر پیغمبری یا صدیقی یا شهیدی و از **حضرت محمد ( ص )** منقول است : که هرکه آیت الکرسی بعد از نماز بخواند مانعی نباشد او را از داخل شدن بهشت بغیر از مرگ و به روایت دیگر هر که آیت الکرسی را بعد از هر نماز فریضه بخواند نمازش مقبول گردد و در امان خدا باشد و خدا او را از بلاها و گناهان نگاه دارد.

آیه الکرسی آیه ی ۲۵۵ تا آیه ۲۵۷ سوره مبارکه بقره قرآن کریم می باشد و اینگونه است:



## آموزش نماز ( به همراه آموزش وضو و اصول دس )

# آيَةُ الْكُرْسِيِّ

بِسْمِ اللَّهِ الرَّحْمَنِ الرَّحِيمِ

اللَّهُ لَا إِلَهَ إِلَّا هُوَ الْحَيُّ الْقَيُّومُ لَا تَأْخُذُهُ سِنَّةٌ وَلَا نَوْمٌ لَهُ مَا فِي السَّمَوَاتِ  
وَمَا فِي الْأَرْضِ مَنْ ذَا الَّذِي يَشْفَعُ عِنْدَهُ إِلَّا بِإِذْنِهِ يَعْلَمُ مَا بَيْنَ أَيْدِيهِمْ  
وَمَا خَلْفَهُمْ وَلَا يُحِيطُونَ بِشَيْءٍ مِنْ عِلْمِهِ إِلَّا بِمَا شَاءَ وَسِعَ كُرْسِيُّهُ  
السَّمَاوَاتِ وَالْأَرْضَ وَلَا يَئُودُهُ حِفْظُهُمَا وَهُوَ الْعَلِيُّ الْعَظِيمُ \*  
لَا إِكْرَاهَ فِي الدِّينِ قَدْ تَبَيَّنَ الرُّشْدُ مِنَ الْغَيِّ فَمَنْ يَكْفُرْ بِالطَّاغُوتِ وَ  
يُؤْمِنْ بِاللَّهِ فَقَدِ اسْتَمْسَكَ بِالْعُرْوَةِ الْوُثْقَىٰ لَا انْفِصَامَ لَهَا وَاللَّهُ سَمِيعٌ  
عَلِيمٌ \* اللَّهُ وَلِيُّ الَّذِينَ آمَنُوا يُخْرِجُهُم مِنَ الظُّلُمَاتِ إِلَى النُّورِ وَالَّذِينَ  
كَفَرُوا أَوْلِيَانَهُمُ الطَّاغُوتُ يُخْرِجُونَهُمْ مِنَ النُّورِ  
إِلَى الظُّلُمَاتِ أُولَٰئِكَ أَصْحَابُ النَّارِ هُمْ فِيهَا خَالِدُونَ

التماس دعا

## آموزش نماز ( به همراه آموزش وضو و اصول دس )

خلاصه ی آموزش نماز های یومیه

نماز صبح:

دو رکعت است ، اول نیت می کنیم سپس سوره ی حمد و بعد سوره ی توحید را می خوانیم . قیام کرده (قیام متصل به رکوع)سپس به رکوع رفته و ذکر رکوع را می خوانیم ، قیام کرده و به سجده می روییم ذکر سجده را می گوئیم و از سجده بلند می شوئیم و دوباره به سجده می روییم سپس بلند می شوئیم ( مستحب است ذکر بلند شدن از سجده را هم بگوئیم) و دوباره حمد و سوره را می خوانیم و بعد قنوت گرفته ذکر آن را گفته به رکوع و سجده رفته ( با رعایت واجبات آنها که توضیح داده شده) بعد از انجام دو سجده همان طور نشسته و ذکر تشهد را می گوئیم و سپس سلام ها را می دهیم و سه مرتبه الله اکبر می گوئیم و بعد تسبیحات حضرت زهرا ( س ) و بعد خواندن آیه الکرسی و یا در نهایت خواندن سوره از سوره های قرآن کریم.

نماز ظهر:

چهار رکعت است ، اول نیت می کنیم سپس سوره ی حمد و بعد سوره ی توحید را می خوانیم . قیام کرده (قیام متصل به رکوع)سپس به رکوع رفته و ذکر رکوع را می خوانیم ، قیام کرده و به سجده می روییم ذکر سجده را می گوئیم و از سجده بلند می شوئیم و دوباره به سجده می روییم سپس بلند می شوئیم ( مستحب است ذکر بلند شدن از سجده را هم بگوئیم) و دوباره حمد و سوره را می خوانیم و بعد قنوت گرفته ذکر آن را گفته به رکوع و سجده رفته ( با رعایت واجبات آنها که توضیح داده شده) بعد از انجام دو سجده همان طور نشسته و ذکر تشهد را می گوئیم و سپس بلند می شوئیم ( دوباره ذکر بلند شدن را می گوئیم) سپس تسبیحات اربعه را با صدای آهسته و به تعداد یک یا سه مرتبه می خوانئیم و بعد به رکوع و سجده رفته و بعد از سجده ی دوم دوباره بلند می شوئیم و دوباره تسبیحات اربعه را می خوانئیم بعد رکوع و بعد دو بار سجده و سپس همان طور می نشینیم و ذکر تشهد را می خوانئیم و سپس سلام های آخر نماز را می دهیم و یا در نهایت خواندن سوره از سوره های قرآن کریم.



## آموزش نماز ( به همراه آموزش وضو و اصول دس )

نماز عصر:

دقیقاً همانند نماز ظهر است البته فقط نیتش فرق می کند

نماز مغرب:

سه رکعت است، اول نیت می کنیم سپس سوره ی حمد و بعد سوره ی توحید را می خوانیم . قیام کرده (قیام متصل به رکوع) سپس به رکوع رفته و ذکر رکوع را می خوانیم ، قیام کرده و به سجده می رویم ذکر سجده را می گوئیم و از سجده بلند می شویم و دوباره به سجده می رویم سپس بلند می شویم ( مستحب است ذکر بلند شدن از سجده را هم بگوئیم) و دوباره حمد و سوره را می خوانیم و بعد قنوت گرفته ذکر آن را گفته به رکوع و سجده رفته ( با رعایت واجبات آنها که توضیح داده شده) بعد از انجام دو سجده همان طور نشسته و ذکر تشهد را می گوئیم و سپس بلند می شویم ( دوباره ذکر بلند شدن را می گوئیم) سپس تسبیحات اربعه را با صدای آهسته و به تعداد یک یا سه مرتبه می خوانیم و بعد به رکوع و سجده رفته و بعد از سجده ی دوم همان طور می نشینیم و ذکر تشهد را می خوانیم و سپس سلام های آخر نماز را می دهیم و یا در نهایت خواندن سوره از سوره های قرآن کریم.

نماز عشا:

دقیقاً همانند نماز ظهر و عصر است البته فقط نیتش فرق می کند.

نماز های واجب یومیه در کل ۱۷ رکعت است که :

۲ رکعت نماز صبح

۴ رکعت نماز ظهر

۴ رکعت نماز عصر

۳ رکعت نماز مغرب

۴ رکعت نماز عشاء

## آموزش نماز ( به همراه آموزش وضو و اصول دس )

تذکر: در خواندن نماز های یومیه آنها را در سه نوبت می خوانند یعنی صبح نماز صبح را و در ظهر نماز ظهر و عصر را باهم می خوانند و در مغرب ، نماز مغرب و عشاء را باهم می خوانند.

در خواندن نماز جماعت مثل نماز های یومیه است ولی با این تفاوت که در رکعت اول و دوم حمد و سوره را فقط امام جماعت می خواند و بقیه گوش می دهند.

در وضو گرفتن دقت شود زیرا حدیثی داریم که می فرماید: روزی مرد عرب وارد مجلس شد و از حضرت رسول پرسید: یا رسول چه کار کنیم تا در نماز قوت قلب داشته باشیم زیرا که نقل است تنها به قدری از نماز قبول می شود که در آن قوت قلب داریم؛ حضرت فرمود: در وضو گرفتن دقت کن.

### وقت نماز ها

وقت نماز صبح از اول سپیده صبح است تا طلوع خورشید.  
وقت نماز ظهر و عصر از اول ظهر است تا غروب آفتاب.  
وقت نماز مغرب و عشاء از اول شب تا نیمه ی شب است.

### شکایات نماز

از شکایات نماز شاید در وحله ی اول نتوان جلوگیری کرد در صفحه ی بعد ی کتاب جدولی از شکایات نماز آمده است که در آن نشان می دهد که شک در کجا نماز را باطل می کند و در کجا باطل نمی کند.

## آموزش نماز ( به همراه آموزش وضو و اصول دس )

- شك در تعداد ركتهای نماز دو ركعتی مانند نماز صبح و مسافر و شك در تعداد ركتهای نماز مغرب در تمام حالتها باطل است.
  - شك بین تعداد ركتهای دوم و پنجم و بین سوم و ششم و بین چهارم و ششم باطل است.
  - اگر کسی تعداد ركتهای نماز را فراموش کرده به این صورت که نمی داند چند ركعت خوانده است نماز باطل است.
- ﴿ شك در تعداد ركعات نمازهای چهار ركعتی ﴾

شك	قبل از ركوع	در حال ركوع	بعد از ركوع	در حال سجده	بعد از سجده دوم	وظیفه نمازگذار در مواردی که شك او صحیح است.
شك بین ركعت دوم و سوم	باطل	باطل	باطل	باطل	صحیح	بنا را بر سه ركعت گذاشته و نماز را ادامه می دهد. سپس دو ركعت نماز احتیاط نشسته یا يك ركعت ایستاده بجا می آورد.
شك بین ركعت دوم و چهارم	باطل	باطل	باطل	باطل	صحیح	بنا را بر چهار ركعت گذاشته و نماز را تمام می کند. سپس دو ركعت نماز احتیاط ایستاده بجا می آورد.
شك بین ركعت دوم و سوم و چهارم	باطل	باطل	باطل	باطل	صحیح	بنا را بر چهار ركعت گذاشته و نماز را تمام می کند. سپس دو ركعت نماز احتیاط ایستاده و دو ركعت نشسته بجا می آورد.
شك بین ركعت سوم و چهارم	صحیح	صحیح	صحیح	صحیح	صحیح	بنا را بر چهار ركعت گذاشته و نماز را تمام می کند. سپس يك ركعت نماز احتیاط ایستاده و یا دو ركعت نشسته بجا می آورد.
شك بین ركعت چهارم و پنجم	صحیح	باطل	باطل	باطل	صحیح	حکم شك قبل از ركوع: بعد از شك می نشیند و نماز را تمام می کند. سپس يك ركعت نماز احتیاط ایستاده و یا دو ركعت نشسته بجا می آورد.
شك بین ركعت اول و بیشتر از آن	باطل	باطل	باطل	باطل	باطل	حکم شك بعد از سجده دوم: بنا را بر چهار ركعت گذاشته و نماز را تمام می کند. سپس فقط دو سجده سهوا بجا می آورد.
شك در این حالت نماز باطل است و باید نماز را اعاده کرد.	باطل	باطل	باطل	باطل	باطل	



## آموزش نماز ( به همراه آموزش وضو و اصول دس )

و همین طور در موارد ذکر شده نباید به شک خود اعتنا کنیم:

رسالة تخصصية في فقه و احكام



### در موارد ذکر شده اگر در نماز شک کنیم، نباید به شک اعتنا نماییم

۱. اگر در نماز مستحبی شک کند که رکعت اول است یا دوم، می‌تواند بنا را بر رکعت اول بگذارد و یک رکعت دیگر بخواند و یا بنا را بر رکعت دوم بگذارد و همان رکعت را به پایان رساند و سلام دهد.
۲. کسی که در نماز جماعت شرکت کرده و شک در رکعات کند، باید از امام جماعت پیروی کند و به شک خود اعتنا نکند و اگر امام شک در رکعات کند، مأوم به وی اطلاع دهد.
۳. کسی که زیاد شک می‌کند، نباید به شک خود اعتنا کند؛ مثلاً اگر در نماز سه رکعتی شک کرد رکعت دوم است یا سوم، بنا می‌گذارد رکعت سوم است و نماز را ادامه می‌دهد، در حالی که اگر کثیر الشک نبود نمازش باطل بود.
۴. کسی که بعد از وقت نماز، شک می‌کند نمازش را خوانده یا نه، بنا می‌گذارد که خوانده است، مثلاً اگر بعد از غروب شک کند نماز ظهر و عصر را خوانده یا نه، بنا می‌گذارد که خوانده است.
۵. کسی که بعد از وقت نماز، شک می‌کند نمازش را خوانده یا نه، بنا می‌گذارد که خوانده است، مثلاً اگر بعد از غروب شک کند نماز ظهر و عصر را خوانده یا نه، بنا می‌گذارد که خوانده است.
۶. در نماز، وارد هر قسمتی که بشود و شک کند در قسمت قبل (چه شک در اصل انجام آن بکند یا شک در صحت آن)، نباید اعتنا کند، مثلاً کسی که سوره می‌خواند و شک می‌کند حمد را خوانده یا نه، بنا می‌گذارد که خوانده است.

توضیح المسائل مراجع احکام شکيات نماز

# آموزش نماز ( به همراه آموزش وضو و اصول دس )

## واجبات نماز

### واجبات نماز ۱۱ چیز است:

۱. نیت ۲. قیام ۳. تکبیرة الحرام (یعنی گفتن الله اکبر در اول نماز) ۴. قرائت ۵. رکوع ۶. سجود  
۷. تسبیحات اربعه ۸. تشهد ۹. سلام ۱۰. ترتیب ( ترتیب نماز را رعایت کنیم یعنی قبل از  
گفتن تشهد سلام ندهیم) ۱۱. موالات (یعنی پشت سر هم انجام دادن نماز)

واجبات نماز دو دسته اند : رکن و غیر رکن

### رکنهای نماز:

قسمتی از واجبات نماز را رکن گویند که اگر آن را به جا نیاوریم یا اضافه کنیم و کم کنیم  
نماز باطل است ، خواه عمدی باشد خواه سهوی و اشتباه.

### ارکان نماز ۵ چیز است:

اول نیت ، دوم تکبیرة الحرام ، سوم قیام در موقع گفتن تکبیرة الحرام و قیام متصل به  
رکوع یعنی ایستادن قبل از رکوع ، چهارم رکوع ، پنجم دو سجده

### غیر رکنهای نماز:

قسمتی از واجبات نماز را گویند که اگر عمداً کم یا زیاد شود نماز باطل می شود ولی اگر  
سهواً و از روی اشتباه کم یا زیاد خوانده شوند نماز باطل نمی شود.  
( به غیر از ۵ رکن اصلی بالا بقیه جزو غیر رکن محسوب می شوند)

## آموزش نماز ( به همراه آموزش وضو و اصول دس )

### سجده سهو

برای سه چیز بعد از سلام نماز ، انسان باید دو سجده سهو به جا آورد:

اول: آنکه در بین نماز ، سهواً حرف بزند.

دوم: آنکه یک سجده را فراموش کند. (اگر شک کند که یکی را انجام داده و یا یکی را نه به نا به نظر آیت ... مکارم شیرازی سجده سهو واجب نیست)

سوم: آنکه در نماز چهار رکعتی بعد از سجده دوم شک کند که چهار رکعت خوانده یا پنج رکعت.

در دو مورد نیز احتیاط واجب است که سجده ی سهو بجا بیاوریم :

اول : در جایی که نباید نماز را سلام دهد سلام بدهد ، مثلاً در رکعت اول سهواً سلام بدهد.

دوم : آنکه یک تشهد را فراموش کند.

نحوی انجام:

بعد از این که سلام نماز را دادیم فوراً در دل نیت سجده سهو می کنیم و دو بار سجده انجام می هیم و ذکر مخصوص آن را می گوئیم و بعد تشهد گفته و سلام می دهیم. ذکر های سجده سهو:

**دستور سجده سهو این است که بعد از سلام نماز فوراً نیت سجده سهو کند و پیشانی را به**

**چیزی که سجده بر آن صحیح است بگذارد و بگوید: " بسم الله و بالله و صلی الله علی محمد و**

**آله " یا " بسم الله و بالله اللهم صلی علی محمد و آل محمد "**

**ولی بهتر است بگوید " بسم الله و بالله السلام علیک ایها النبی و رحمة الله و برکاته " بعد باید**

**بنشیند و دوباره به سجده رود و یکی از ذکرهایی را که گفته شد بگوید و بنشیند و بعد از**

**خواندن تشهد سلام دهد.**

رسالة تخصصیة فقه و احکام



# آموزش نماز ( به همراه آموزش وضو و اصول دس )

## نماز شب

امام صادق ( ع ) می فرمایند: نماز شب صورت را زیبا می کند و خلق را نیکو و انسان را خوشبو می کند رزق را زیاد و قرض را ادا می کند اندوه را برطرف می سازد و چشم را جلا می دهد.

روش خواندن نماز شب:

بِسْمِ اللَّهِ الرَّحْمَنِ الرَّحِيمِ

### نماز شب

آیا می دانید نماز شب به رسول الله (ص) واجب بوده است؟  
آیا می دانید از ساعت ۱۲ شب تا اذان صبح بهترین زمان برای نماز شب است؟  
آیا می دانید پیامبر اسلام (ص) قبل از اذان صبح، نماز شب را به پایان می رساندند؟  
آیا می دانید آنان که عشق به نماز شب دارند می توانند حتی قضای آن را به جا آورند؟  
نماز شب آنقدر عظمت دارد که شش بار در قرآن مطرح شده است.  
رسول الله (ص) دینت امام علی (ع) را با محبت می فشرد و می فرمود:  
**یا علی علیک بصلاته الیل ((هیچگاه نماز شب را از دست نده))**  
شخصی از امام رضا (ع) پرسید: چرا افرادی که نماز می خوانند چهره ای نورانی دارند؟  
امام فرمودند: زیرا آنان در نیمه شب با خدای خویش سخن می گویند و خدا را شکر می کنند.  
نماز شب رزق و روزی را زیاد می کند، برکت می آورد، اولاد را صالح بار می آورد و بلا را از خانه و خانواده دور می کند و حتی محیط اطراف را مبارک می گرداند و از بلا نجات می بخشد.  
طبق فرمایش صادق آل محمد (ص) زینت دنیا و آخرت در سه چیز است که یکی از آنها نماز شب می باشد.  
نماز شب ۱۱ رکعت می باشد که شامل ۴ نماز دورکعتی مانند نماز صبح (به نیت نماز شب)، ۱ نماز دورکعتی (به نیت نماز شفع) و ۱ نماز یک رکعتی (به نیت نماز وتر) می باشد.  
بعد از خواندن نماز به سجده می رویم و یکصد بار یا الله می گوئیم و آنگاه حاجت خود را از خدا می خواهیم (صدبار یا الله دو دقیقه بیشتر طول نمی کشد)  
چنین سجده ای همراه با اشک و زاری به درگاه خالق بی همتا چقدر شیرین و دلپذیر است.

## آموزش نماز ( به همراه آموزش وضو و اصول دس )

توضیح اجمالی تر در مورد نماز شب:

نماز شب ۱۱ رکعت است و کیفیت آن اینگونه است:

۸ رکعت آن همانند نماز صبح دو رکعتی می باشد فقط به نیت نماز شب می باشد.

۲ رکعت آن به نیت نماز شَفَع می باشد که بهتر است در رکعت اول بعد از حمد سوره ی ناس و در رکعت دوم بعد از حمد سوره ی فلق را می خوانند.

۱ رکعت به نیت نماز وَتَر است که می توان بعد از حمد یک سوره ی دلخواه خواند ولی بهتر است که سه مرتبه سوره ی توحید و یک بار سوره ی فلق و یک بار سوره ناس را بخوانیم. و سپس دست ها را به بالا ببریم و برای چهل مومن طلب مغفرت کنیم یا ذکر :

**اَللّٰهُمَّ اغْفِرْ لِلْمُؤْمِنَاتِ وَالْمُسْلِمِيْنَ وَالْمُسْلِمَاتِ**

را بگوییم.

و هفتاد بار استغفار می کنیم و ذکر زیر را می گوئیم:

**اَسْتَغْفِرُ اللهَ رَبِّيَّ وَ اَتُوْبُ اِلَيْهِ**

و سپس ۳۰۰ بار می گوئیم ( اَلْعَفْو ) و یا بهتر است هفت مرتبه بگوییم:

**هَذَا مَقَامُ الْعَائِذِ بِكَ مِنَ النَّارِ**

و سپس یک بار می گوئیم:

**رَبِّ اغْفِرْ لِيَّ وَ اَرْحَمْنِيَّ وَ تُبْ عَلَيَّ اِنَّكَ اَنْتَ التَّوَّابُ الْغَفُوْرُ الرَّحِيْمُ**

و سپس رکوع و سجود و تشهد و سلام و در نهایت تسبیحات حضرت زهرا ( س ) و پایان نماز

## آموزش نماز ( به همراه آموزش وضو و اصول دین )

### مسائل دین اسلام ( فروغ دین )

اصول دین:

اعتقادات قلبی و اصولی هستند که مسلمانان به آن اعتقاد دارند و قطعی و ثابت است و از کسی نباید تقلید کرد.

اصول دین در فقه شیعه اثنی عشری ( ۱۲ امامی ) پنج چیز است که عبارتند:

۱. توحید: ایمان به خدای یگانه.
۲. نبوت: ایمان به نبوت از اولین پیامبر تا آخرین آن.
۳. معاد: ایمان به روز جزا و زنده شدن در روز قیامت.
۴. عدل: ایمان داشتن به عدالت و دادگستری خداوند یکتا.
۵. امامت: ایمان و اعتقاد قلبی به امامان معصوم ( ع ) که بعد از پیامبر ( ص ) برای هدایت مردم آمده اند.

تفکر: اصول دین برادران اهل سنت ۳ چیز است یعنی توحید ، نبوت و معاد و این در حالی است که اصول دین شیعه دو چیز دیگر یعنی عدل و امامت را بیشتر دارد علت را هم در این می توان گفت که: شیطان لعین زمانی که از درگاه خداوند به علت سجده نکردن بر آدم طرد شد بر خدا گفت که تو عادل نیستی و منی که چندین هزار سال عبادت کرده ام باید به این مرتبه می رسیدم نه آدم پس آن لعنت الله اعتقاد دارد که خدا عادل نیست ( نعوذ به الله ) البته این به این معنی نیست که برادران اهل سنت چنین اعتقادی دارند آنان می گویند که خدا هر کاری کند درست هست در حالی که ما می گوئیم خدا به هیچ موقع امر بر کار نا متعارف و غلط نمی کند چون عادل هست.

فروغ دین:

احکام عملی اسلام هستند و باید از فقیه عادل جامع شرایط تقلید کرد و عبارتند از:

## آموزش نماز ( به همراه آموزش وضو و اصول دس )

۱. نماز
۲. روزه
۳. زکات
۴. خمس
۵. حج
۶. جهاد
۷. امر به معروف و نهی از منکر
۸. تَوَلَا ( دوستی با دوستان خدا )
۹. تَبَرًّا ( دشمنی با دشمنان خدا )

تذکر:

زکات برای ۹ چیز واجب است:

گندم ، جو ، خرما ، کشمش ، طلا ، نقره ، شتر ، گاو ، گوسفند

در هفت چیز خمس واجب است:

منفعت کسب ( آنچه از خرج آخر سال زیاد بیاید)- معدن- گنج- غنایم جنگی- جواهری که بواسطه فرو رفتن در دریا به دست آید- مال حلال مخلوط به حرام- زمینی که کافر ذمی از مسلمان بخرد.

پرداخت خمس نیز مانند نماز و روزه از واجبات است و اختصاص به مردان ندارد بلکه تمام افراد بالغ و عاقل که یکی از موارد هفتگانه را داشته باشند باید به آن عمل کنند.

### احکام بر ۵ قسم استوار است

۱. واجب: حکمی است که باید حتماً آنرا انجام داد و ترک آن گناه است. (مثل نماز)
۲. مستحب: کاری است که انجام دادن آن پسندیده و بهتر است و موجب رضای خداوند می شود. ( مثل نماز شب )
۳. حرام: کاری است که نباید آنرا انجام داد و انجام آن موجب عذاب آخرت می شود.



## آموزش نماز ( به همراه آموزش وضو و اصول دس )

۴. مکروه: کاری است که ترک آن بهتر است و انجام دادن آن عذاب آخرتی ندارد ( مثل نماز خواندن در مکانی که عکس باشد )

۵. مباح: کاری است که انجام و ترک آن از نظر دین مساوی باشد. ( مثل خوردن و آشامیدن چیز های حلال )

آشنایی با ۱۴ معصوم

بِسْمِ اللَّهِ الرَّحْمَنِ الرَّحِيمِ

إِنَّمَا يُرِيدُ اللَّهُ لِيُذْهِبَ عَنْكُمُ الرِّجْسَ أَهْلَ الْبَيْتِ وَيُطَهِّرَ كُمْ تَطْهِيراً.

سورة احزاب، آیه ۳۳

### اسامی چهارده معصوم علیهم السلام

مقام	نام	لقب	کنیه	نام پدر	نام مادر	تاریخ ولادت	محل ولادت	مدت امامت	مدت عمر	تاریخ شهادت	نام قاتل	محل دفن	تعداد فرزند
خانم الانبیاء	محمد	مصطفی	ابو القاسم	عبدالله	آمنه	۱۷ ربیع الاول عام الفیل	مکه معظمه	نوت سال ۲۳	۶۳ سال	۲۸ صفر ۱۱ هجری	زن یهودیه	مدینه طیبه	۳ پسر ۴ دختر
امام اول	علی	امیر المؤمنین	ابو الحسن	ابوطالب	فاطمه	۱۳ رجب ۳۰ ام الفیل	داخل کعبه معظمه	۳۰ سال	۶۳ سال	۲۱ رمضان ۴۰ هجری	ابن ملجم اشرف	نجف اشرف	۱۲ پسر ۱۶ دختر
معصومه هستند	فاطمه	زهراء	ام الائمه	محمد	محمد کبری	۲۰ جمادی الثانی ۵ بنت	مکه معظمه	امام نیستند	۱۸ سال	۳ جمادی الثانی	قنفذ	مدینه طیبه	۳ پسر ۲ دختر
امام دوم	حسن	مجتبی	ابو محمد	علی	فاطمه	۱۵ رمضان ۳ هجری	مدینه طیبه	۱۰ سال	۴۷ سال	۲۸ صفر ۵۰ هجری	جده	بقیع	۸ پسر ۷ دختر
امام سوم	حسین	سید الشهداء	ابو عبدالله	علی	فاطمه	۳ شعبان ۴ هجری	مدینه طیبه	۱۱ سال	۵۷ سال	۱۰ محرم ۶۱ هجری	شمر	کربلاء	۴ پسر ۳ دختر
امام چهارم	علی	زین العابدین	ابو محمد	حسین	شهربانو	۵ شعبان ۳۸ هجری	مدینه طیبه	۳۵ سال	۵۷ سال	۲۵ محرم ۹۵ هجری	هشام	بقیع	۱۱ پسر ۴ دختر
امام پنجم	محمد	باقر	ابو جعفر	علی	فاطمه	۱ رجب ۵۷ هجری	مدینه طیبه	۱۹ سال	۵۷ سال	۷ ذیحجه ۱۱۴ هجری	ابراهیم	بقیع	۵ پسر ۲ دختر
امام ششم	جعفر	صادق	ابو عبدالله	محمد	ام فروه	۱۷ ربیع الاول ۸۳ هجری	مدینه طیبه	۲۴ سال	۶۵ سال	۲۵ شوال ۱۴۸ هجری	متصور	بقیع	۷ پسر ۳ دختر
امام هفتم	موسی	کاظم	ابو الحسن	جعفر	حمیده	۷ صفر ۱۲۸ هجری	مدینه طیبه	۳۵ سال	۵۵ سال	۲۵ رجب ۱۸۳ هجری	هارون	کاظمین	۱۸ پسر ۱۹ دختر
امام هشتم	علی	رضا	ابو الحسن	موسی	نجمه	۱۱ ذیقعد ۱۴۸ هجری	مدینه طیبه	۲۰ سال	۵۵ سال	آخر صفر ۲۰۳ هجری	مأمون	طوس	۱ پسر ۱ دختر
امام نهم	محمد	تقی	ابو جعفر	علی	خیزران	۱۰ رجب ۱۹۵ هجری	مدینه طیبه	۱۷ سال	۲۵ سال	آخر ذیقعد ۲۲۰ هجری	معصم	کاظمین	۴ پسر ۷ دختر
امام دهم	علی	تقی	ابو الحسن	محمد	سمانه	۱۵ ذیحجه ۲۱۲ هجری	مدینه طیبه	۳۳ سال	۴۲ سال	۳ رجب ۲۵۴ هجری	معتز	سامراء	۴ پسر ۱ دختر
امام یازدهم	حسن	عسکری	ابو محمد	علی	حدیث	۸ ربیع الثانی ۲۳۲ هجری	مدینه طیبه	۶ سال	۲۸ سال	ربیع الاول ۲۶۰ هجری	معمد	سامراء	۱ پسر
امام دوازدهم	محمد	مهدی	ابو القاسم	حسن	نرجس	۱۵ شعبان ۲۵۵ هجری	سامراء	بسیار طولانی	اکنون آن بزرگوار زنده و از نظرها پنهان، هر وقت خدا بخواهد ظهور می فرماید و دنیا را بر اعدا و ددایمی نماید				

# آموزش نماز ( به همراه آموزش وضو و اصول دس )

## سخن آخر

- این کتاب صرفاً جهت آموزش بوده و فروش آن از هر نظر حرام می باشد.
- شما می توانید این کتاب را برای دانلود رایگان در سایتها قرار دهید.
- شما می توانید فقط با ذکر اسم کتاب و اسم تالیف کننده ی آن از مطالب آن استفاده فرمایید.
- اگر اشکالاتی در کتاب بوده می توانید توسط جیمیل ([arastou.jafarkhani@gmail.com](mailto:arastou.jafarkhani@gmail.com)) مطلع سازید.
- همین طور برای برقراری ارتباط می توانید از جیمیل بالا استفاده کنید.

## منابع و معآخذ

- ❖ کتاب آموزش نماز نوشته ی هادی عبداللّهی انتشارات نشاط
- ❖ کتاب تجسم اعمال در دنیا و قبر و قیامت نوشته ی محمدرضا کوهی انتشارات بوستان فدک
- ❖ کتاب پیوند های نماز نوشته ی محست قرائتی
- ❖ کتاب گناهان کبیره نوشته آیت الله دستغیب

---

در بقیه مواردی هم از سایر منابع مانند برنامه اندرویدی ( رساله مرجع ۱۲ ) جهت نوشتن نظر مراجع نسبت به موضوع مورد نظر استفاده شده است.

---



## آموزش نماز ( به همراه آموزش وضو و اصول دس )

و در نهایت با خواندن این دعا خداوند در ظهور آن حضرت تعجیل فرماید. انشاءالله

دعای فرج امام زمان ( ع )





# آموزش نماز ( به همراه آموزش وضو و اصول دس )

سایت آیت الله مکارم شیرازی و رهبری برای پرسش و پاسخ در مورد سوالات

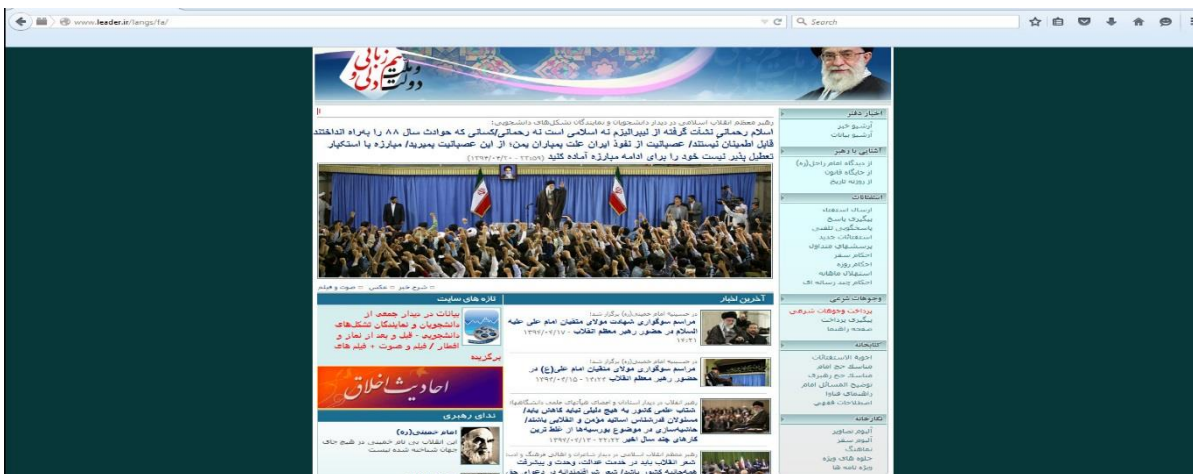
سایت آیت الله مکارم شیرازی:

<http://makarem.ir> ✓



سایت رهبری:

<http://www.leader.ir> ✓



تالیف و گرد آوری: ارسطو جعفر خانی

تقدیم به شهیدان این مرز و بوم...